

福岡県感染症月報

報告数・定点当たり報告数(2026年4月)

※最新版は通常、毎月中旬頃に更新されます。

総数

| 総数 | 性感染症定点 | | | | | | | | 基幹定点 | | | | | |
|-------|------------|------|---------------|------|----------|------|-------|------|-------------------|------|----------------|------|------------|------|
| | 性器クラミジア感染症 | | 性器ヘルペスウイルス感染症 | | 尖圭コンジローマ | | 淋菌感染症 | | メチシリン耐性黄色ブドウ球菌感染症 | | ペニシリン耐性肺炎球菌感染症 | | 薬剤耐性緑膿菌感染症 | |
| | 報告数 | 定当 | 報告数 | 定当 | 報告数 | 定当 | 報告数 | 定当 | 報告数 | 定当 | 報告数 | 定当 | 報告数 | 定当 |
| 福岡県 | 109 | 2.95 | 42 | 1.14 | 10 | 0.27 | 35 | 0.95 | 34 | 2.27 | 0 | 0.00 | 0 | 0.00 |
| 北九州市 | 27 | 3.38 | 5 | 0.63 | - | - | 4 | 0.50 | 10 | 5.00 | - | - | - | - |
| 福岡市 | 41 | 4.10 | 14 | 1.40 | 3 | 0.30 | 17 | 1.70 | 6 | 3.00 | - | - | - | - |
| 久留米市 | 3 | 1.00 | 2 | 0.67 | 3 | 1.00 | - | - | - | - | - | - | - | - |
| 筑紫 | 8 | 2.67 | 8 | 2.67 | 2 | 0.67 | 3 | 1.00 | - | - | - | - | - | - |
| 粕屋 | 2 | 2.00 | - | - | - | - | 1 | 1.00 | 2 | 2.00 | - | - | - | - |
| 糸島 | ... | ... | ... | ... | ... | ... | ... | ... | ... | ... | ... | ... | ... | ... |
| 宗像・遠賀 | 9 | 9.00 | 5 | 5.00 | - | - | 2 | 2.00 | - | - | - | - | - | - |
| 嘉穂・鞍手 | 12 | 3.00 | 3 | 0.75 | - | - | 8 | 2.00 | 7 | 3.50 | - | - | - | - |
| 田川 | 1 | 1.00 | - | - | 1 | 1.00 | - | - | 5 | 5.00 | - | - | - | - |
| 北筑後 | ... | ... | ... | ... | ... | ... | ... | ... | - | - | - | - | - | - |
| 南筑後 | 5 | 1.00 | - | - | 1 | 0.20 | - | - | 4 | 2.00 | - | - | - | - |
| 京築 | 1 | 1.00 | 5 | 5.00 | - | - | - | - | - | - | - | - | - | - |

男

| 男 | 性感染症定点 | | | | | | | | 基幹定点 | | | | | |
|-------|------------|------|---------------|------|----------|------|-------|------|-------------------|------|----------------|------|------------|------|
| | 性器クラミジア感染症 | | 性器ヘルペスウイルス感染症 | | 尖圭コンジローマ | | 淋菌感染症 | | メチシリン耐性黄色ブドウ球菌感染症 | | ペニシリン耐性肺炎球菌感染症 | | 薬剤耐性緑膿菌感染症 | |
| | 報告数 | 定当 | 報告数 | 定当 | 報告数 | 定当 | 報告数 | 定当 | 報告数 | 定当 | 報告数 | 定当 | 報告数 | 定当 |
| 福岡県 | 53 | 1.43 | 12 | 0.32 | 7 | 0.19 | 25 | 0.68 | 22 | 1.47 | 0 | 0.00 | 0 | 0.00 |
| 北九州市 | 12 | 1.50 | 1 | 0.13 | - | - | 4 | 0.50 | 7 | 3.50 | - | - | - | - |
| 福岡市 | 17 | 1.70 | 4 | 0.40 | 3 | 0.30 | 13 | 1.30 | 4 | 2.00 | - | - | - | - |
| 久留米市 | 3 | 1.00 | 2 | 0.67 | 2 | 0.67 | - | - | - | - | - | - | - | - |
| 筑紫 | 6 | 2.00 | 3 | 1.00 | 1 | 0.33 | 3 | 1.00 | - | - | - | - | - | - |
| 粕屋 | 2 | 2.00 | - | - | - | - | 1 | 1.00 | - | - | - | - | - | - |
| 糸島 | ... | ... | ... | ... | ... | ... | ... | ... | ... | ... | ... | ... | ... | ... |
| 宗像・遠賀 | 2 | 2.00 | - | - | - | - | - | - | - | - | - | - | - | - |
| 嘉穂・鞍手 | 6 | 1.50 | 2 | 0.50 | - | - | 4 | 1.00 | 3 | 1.50 | - | - | - | - |
| 田川 | - | - | - | - | - | - | - | - | 4 | 4.00 | - | - | - | - |
| 北筑後 | ... | ... | ... | ... | ... | ... | ... | ... | - | - | - | - | - | - |
| 南筑後 | 5 | 1.00 | - | - | 1 | 0.20 | - | - | 4 | 2.00 | - | - | - | - |
| 京築 | - | - | - | - | - | - | - | - | - | - | - | - | - | - |

女

| 女 | 性感染症定点 | | | | | | | | 基幹定点 | | | | | |
|-------|------------|------|---------------|------|----------|------|-------|------|-------------------|------|----------------|------|------------|------|
| | 性器クラミジア感染症 | | 性器ヘルペスウイルス感染症 | | 尖圭コンジローマ | | 淋菌感染症 | | メチシリン耐性黄色ブドウ球菌感染症 | | ペニシリン耐性肺炎球菌感染症 | | 薬剤耐性緑膿菌感染症 | |
| | 報告数 | 定当 | 報告数 | 定当 | 報告数 | 定当 | 報告数 | 定当 | 報告数 | 定当 | 報告数 | 定当 | 報告数 | 定当 |
| 福岡県 | 56 | 1.51 | 30 | 0.81 | 3 | 0.08 | 10 | 0.27 | 12 | 0.80 | 0 | 0.00 | 0 | 0.00 |
| 北九州市 | 15 | 1.88 | 4 | 0.50 | - | - | - | - | 3 | 1.50 | - | - | - | - |
| 福岡市 | 24 | 2.40 | 10 | 1.00 | - | - | 4 | 0.40 | 2 | 1.00 | - | - | - | - |
| 久留米市 | - | - | - | - | 1 | 0.33 | - | - | - | - | - | - | - | - |
| 筑紫 | 2 | 0.67 | 5 | 1.67 | 1 | 0.33 | - | - | - | - | - | - | - | - |
| 粕屋 | - | - | - | - | - | - | - | - | 2 | 2.00 | - | - | - | - |
| 糸島 | ... | ... | ... | ... | ... | ... | ... | ... | ... | ... | ... | ... | ... | ... |
| 宗像・遠賀 | 7 | 7.00 | 5 | 5.00 | - | - | 2 | 2.00 | - | - | - | - | - | - |
| 嘉穂・鞍手 | 6 | 1.50 | 1 | 0.25 | - | - | 4 | 1.00 | 4 | 2.00 | - | - | - | - |
| 田川 | 1 | 1.00 | - | - | 1 | 1.00 | - | - | 1 | 1.00 | - | - | - | - |
| 北筑後 | ... | ... | ... | ... | ... | ... | ... | ... | - | - | - | - | - | - |
| 南筑後 | - | - | - | - | - | - | - | - | - | - | - | - | - | - |
| 京築 | 1 | 1.00 | 5 | 5.00 | - | - | - | - | - | - | - | - | - | - |

※ 糸島保健所管内には、性感染症定点対象疾患及び基幹定点対象疾患を報告する医療機関がありません。

※ 北筑後保健所管内には、性感染症定点対象疾患を報告する医療機関がありません。

福岡県感染症月報

累積報告数・定点当たり累積報告数(2026年4月)

総数

| 総数 | 性感染症定点 | | | | | | | | 基幹定点 | | | | | |
|-------|------------|-------|---------------|-------|----------|------|-------|------|-------------------|-------|----------------|------|------------|------|
| | 性器クラミジア感染症 | | 性器ヘルペスウイルス感染症 | | 尖圭コンジローマ | | 淋菌感染症 | | メチシリン耐性黄色ブドウ球菌感染症 | | ペニシリン耐性肺炎球菌感染症 | | 薬剤耐性緑膿菌感染症 | |
| | 報告数 | 定当 | 報告数 | 定当 | 報告数 | 定当 | 報告数 | 定当 | 報告数 | 定当 | 報告数 | 定当 | 報告数 | 定当 |
| 福岡県 | 428 | 11.57 | 188 | 5.08 | 61 | 1.65 | 132 | 3.57 | 202 | 13.47 | 1 | 0.07 | 1 | 0.07 |
| 北九州市 | 83 | 10.38 | 19 | 2.38 | 7 | 0.88 | 17 | 2.13 | 47 | 23.50 | - | - | - | - |
| 福岡市 | 152 | 15.20 | 45 | 4.50 | 22 | 2.20 | 50 | 5.00 | 31 | 15.50 | 1 | 0.50 | - | - |
| 久留米市 | 13 | 6.50 | 24 | 12.00 | 6 | 3.00 | 2 | 1.00 | 10 | 10.00 | - | - | 1 | 1.00 |
| 筑紫 | 30 | 10.00 | 14 | 4.67 | 8 | 2.67 | 9 | 3.00 | - | - | - | - | - | - |
| 粕屋 | 6 | 6.00 | - | - | - | - | 5 | 5.00 | 10 | 10.00 | - | - | - | - |
| 糸島 | ... | ... | ... | ... | ... | ... | ... | ... | ... | ... | ... | ... | ... | ... |
| 宗像・遠賀 | 27 | 27.00 | 29 | 29.00 | 3 | 3.00 | 2 | 2.00 | 1 | 1.00 | - | - | - | - |
| 嘉穂・鞍手 | 48 | 12.00 | 19 | 4.75 | 4 | 1.00 | 21 | 5.25 | 43 | 21.50 | - | - | - | - |
| 田川 | 1 | 1.00 | - | - | 1 | 1.00 | - | - | 34 | 34.00 | - | - | - | - |
| 北筑後 | ... | ... | ... | ... | ... | ... | ... | ... | 3 | 3.00 | - | - | - | - |
| 南筑後 | 53 | 10.60 | 22 | 4.40 | 9 | 1.80 | 24 | 4.80 | 19 | 9.50 | - | - | - | - |
| 京築 | 15 | 15.00 | 16 | 16.00 | 1 | 1.00 | 2 | 2.00 | 4 | 4.00 | - | - | - | - |

男

| 男 | 性感染症定点 | | | | | | | | 基幹定点 | | | | | |
|-------|------------|------|---------------|------|----------|------|-------|------|-------------------|-------|----------------|------|------------|------|
| | 性器クラミジア感染症 | | 性器ヘルペスウイルス感染症 | | 尖圭コンジローマ | | 淋菌感染症 | | メチシリン耐性黄色ブドウ球菌感染症 | | ペニシリン耐性肺炎球菌感染症 | | 薬剤耐性緑膿菌感染症 | |
| | 報告数 | 定当 | 報告数 | 定当 | 報告数 | 定当 | 報告数 | 定当 | 報告数 | 定当 | 報告数 | 定当 | 報告数 | 定当 |
| 福岡県 | 217 | 5.86 | 49 | 1.32 | 30 | 0.81 | 106 | 2.86 | 119 | 7.93 | 1 | 0.07 | 0 | 0.00 |
| 北九州市 | 33 | 4.13 | 5 | 0.63 | - | - | 14 | 1.75 | 31 | 15.50 | - | - | - | - |
| 福岡市 | 71 | 7.10 | 12 | 1.20 | 7 | 0.70 | 40 | 4.00 | 21 | 10.50 | 1 | 0.50 | - | - |
| 久留米市 | 9 | 4.50 | 4 | 2.00 | 4 | 2.00 | 1 | 0.50 | 6 | 6.00 | - | - | - | - |
| 筑紫 | 22 | 7.33 | 5 | 1.67 | 7 | 2.33 | 9 | 3.00 | - | - | - | - | - | - |
| 粕屋 | 6 | 6.00 | - | - | - | - | 5 | 5.00 | 6 | 6.00 | - | - | - | - |
| 糸島 | ... | ... | ... | ... | ... | ... | ... | ... | ... | ... | ... | ... | ... | ... |
| 宗像・遠賀 | 5 | 5.00 | - | - | - | - | - | - | 1 | 1.00 | - | - | - | - |
| 嘉穂・鞍手 | 25 | 6.25 | 10 | 2.50 | 3 | 0.75 | 16 | 4.00 | 18 | 9.00 | - | - | - | - |
| 田川 | - | - | - | - | - | - | - | - | 21 | 21.00 | - | - | - | - |
| 北筑後 | ... | ... | ... | ... | ... | ... | ... | ... | 2 | 2.00 | - | - | - | - |
| 南筑後 | 46 | 9.20 | 13 | 2.60 | 9 | 1.80 | 21 | 4.20 | 10 | 5.00 | - | - | - | - |
| 京築 | - | - | - | - | - | - | - | - | 3 | 3.00 | - | - | - | - |

女

| 女 | 性感染症定点 | | | | | | | | 基幹定点 | | | | | |
|-------|------------|-------|---------------|-------|----------|------|-------|------|-------------------|-------|----------------|------|------------|------|
| | 性器クラミジア感染症 | | 性器ヘルペスウイルス感染症 | | 尖圭コンジローマ | | 淋菌感染症 | | メチシリン耐性黄色ブドウ球菌感染症 | | ペニシリン耐性肺炎球菌感染症 | | 薬剤耐性緑膿菌感染症 | |
| | 報告数 | 定当 | 報告数 | 定当 | 報告数 | 定当 | 報告数 | 定当 | 報告数 | 定当 | 報告数 | 定当 | 報告数 | 定当 |
| 福岡県 | 211 | 5.70 | 139 | 3.76 | 31 | 0.84 | 26 | 0.70 | 83 | 5.53 | 0 | 0.00 | 1 | 0.07 |
| 北九州市 | 50 | 6.25 | 14 | 1.75 | 7 | 0.88 | 3 | 0.38 | 16 | 8.00 | - | - | - | - |
| 福岡市 | 81 | 8.10 | 33 | 3.30 | 15 | 1.50 | 10 | 1.00 | 10 | 5.00 | - | - | - | - |
| 久留米市 | 4 | 2.00 | 20 | 10.00 | 2 | 1.00 | 1 | 0.50 | 4 | 4.00 | - | - | 1 | 1.00 |
| 筑紫 | 8 | 2.67 | 9 | 3.00 | 1 | 0.33 | - | - | - | - | - | - | - | - |
| 粕屋 | - | - | - | - | - | - | - | - | 4 | 4.00 | - | - | - | - |
| 糸島 | ... | ... | ... | ... | ... | ... | ... | ... | ... | ... | ... | ... | ... | ... |
| 宗像・遠賀 | 22 | 22.00 | 29 | 29.00 | 3 | 3.00 | 2 | 2.00 | - | - | - | - | - | - |
| 嘉穂・鞍手 | 23 | 5.75 | 9 | 2.25 | 1 | 0.25 | 5 | 1.25 | 25 | 12.50 | - | - | - | - |
| 田川 | 1 | 1.00 | - | - | 1 | 1.00 | - | - | 13 | 13.00 | - | - | - | - |
| 北筑後 | ... | ... | ... | ... | ... | ... | ... | ... | 1 | 1.00 | - | - | - | - |
| 南筑後 | 7 | 1.40 | 9 | 1.80 | - | - | 3 | 0.60 | 9 | 4.50 | - | - | - | - |
| 京築 | 15 | 15.00 | 16 | 16.00 | 1 | 1.00 | 2 | 2.00 | 1 | 1.00 | - | - | - | - |

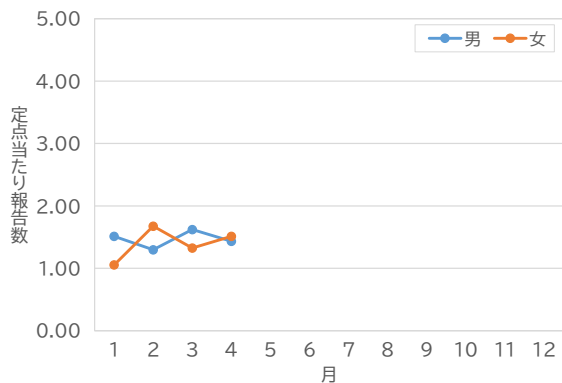
※ 糸島保健所管内には、性感染症定点対象疾患及び基幹定点対象疾患を報告する医療機関がありません。

※ 北筑後保健所管内には、性感染症定点対象疾患を報告する医療機関がありません。

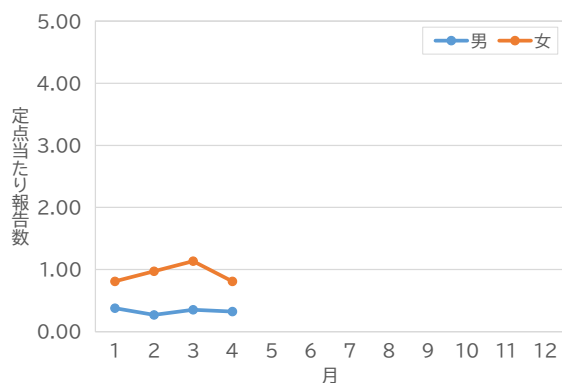
月別流行推移グラフ(2026年)

福岡県感染症月報

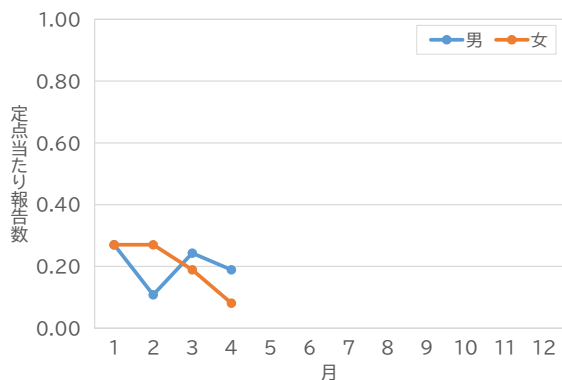
性器クラミジア感染症



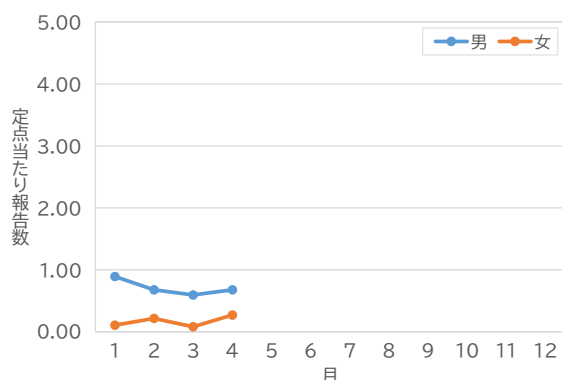
性器ヘルペスウイルス感染症



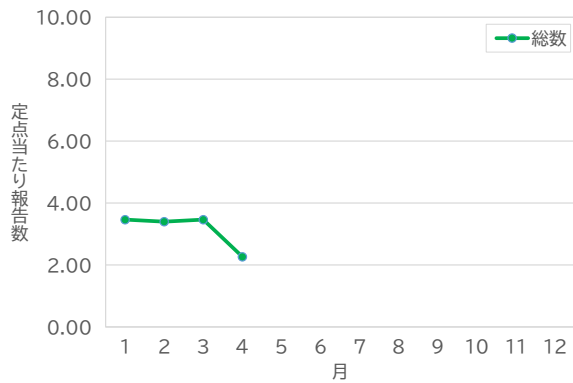
尖圭コンジローマ



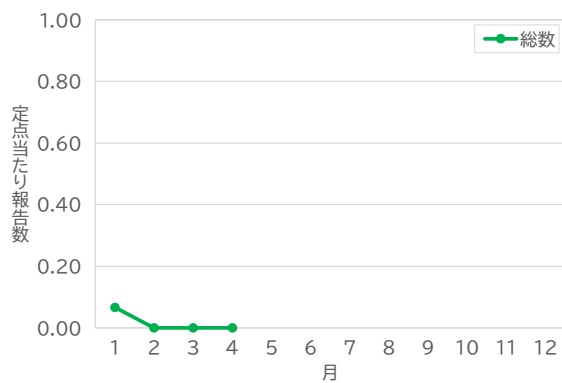
淋菌感染症



メチシリン耐性黄色ブドウ球菌感染症



ペニシリン耐性肺炎球菌感染症



薬剤耐性緑膿菌感染症

